

**iSound®**

**Audio  
Cable** Plus

User guide  
Guide de l'utilisateur  
Guía de usuario

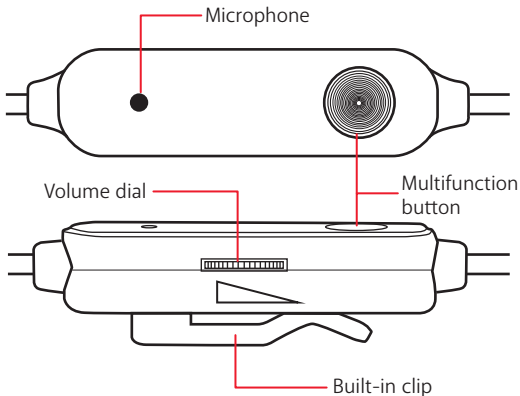
[www.isound.com](http://www.isound.com)

# ENGLISH

---

## Includes

Audio Cable Plus and user guide



## Control box functions

### Multifunction button

- Press and release to pause a song; press and release again to play the song.
- To answer a call, press and release the multifunction button once.
- To end the call, press and release the multifunction button again.

**NOTE:** For compatible devices, the multifunction button can be used for other functions such as next track/previous track/fast forward/rewind. Some functions may require multiple presses.

### Volume dial

- To raise the volume, rotate the volume dial to the left.
- To lower the volume, rotate the volume dial to the right.

## Using the Audio Cable Plus

1. Gently insert the end of the Audio Cable Plus with 4 poles into your mobile device.
2. Gently insert the other end of the Audio Cable Plus with 3 poles into your headset, car AUX port, or any other 3.5mm device.

**NOTE:** You must insert the end with the 4 poles into your

mobile device from which you will be playing the music or sound from.

## **Important safety precautions**

- Do not listen at a high volume level. Extended high volume levels can lead to permanent hearing loss.
- Start with setting the volume level at the lowest volume and adjust until you reach a comfortable volume level.
- Do not use while sleeping, as accidents may occur.
- If you experience any ringing in your ears, try lowering the volume. If the ringing persists, visit your physician.
- Tampering with the product can result in damage to your product, void of warranty, and could cause injuries.

## **Warranty information**

All dreamGEAR/i.Sound products come with a limited warranty and have been subjected to a thorough series of tests to ensure the highest level of dependability and compatibility. It is unlikely that you will experience any problem, but if a defect should become apparent during the use of this product, dreamGEAR warrants to the original consumer purchaser that this product will be free from defects in material and workmanship for a period of 120 days from the date of your original purchase. If a

defect covered by this warranty occurs, dreamGEAR, at its option, will repair or replace the product purchased at no charge or refund the original purchase price. If a replacement is necessary and your product is no longer available, a comparable product may be substituted at the sole discretion of dreamGEAR.

This warranty does not cover normal wear and tear, abusive use or misuse, modification, tampering or by any other cause not related to either materials or workmanship. This warranty does not apply to products used for any industrial, professional or commercial purposes.

## **Service information**

For service on any defective product under the 120-day warranty policy, please contact Consumer Support to obtain a Return Authorization Number. dreamGEAR reserves the right to require the return of the defective product and proof of purchase.

**NOTE:** dreamGEAR will not process any defective claims without a Return Authorization Number.

## **Consumer support hotline**

877-999-DREAM (3732) (U.S. and Canada only)  
or 310-222-1045 (International)

## **Consumer support email**

support@isound.com

## **Websites**

www.isound.com | www.dreamgear.com |

www.signalusa.com

## **Save a tree, register online**

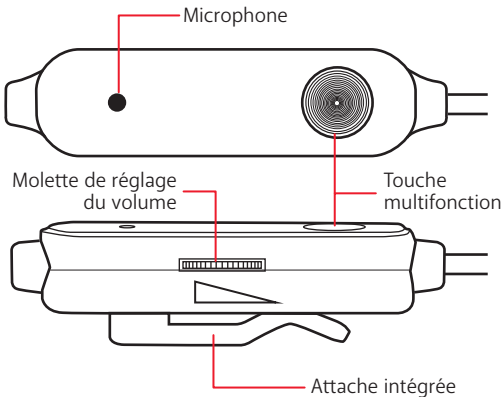
dreamGEAR/i.Sound is making the eco-friendly choice to have all products registered online. This saves the printing of physical paper registration cards. All the information you need to register your recent dreamGEAR/i.Sound purchase is available at:

**[www.dreamgear.com/product-registration](http://www.dreamgear.com/product-registration)**

# FRANÇAIS

## Inclus

Audio Cable Plus et guide de l'utilisateur



## Fonctions du boîtier de commande

### Touche multifonction

- Pressez et relâchez la touche multifonction pour en pause
- Pressez et relâchez la touche multifonction à nouveau pour lire un morceau.
- Pour répondre à un appel, pressez et relâchez la touche multifonction.
- Pour terminer l'appel, pressez et relâchez la touche multifonction à nouveau.

**REMARQUE:** Sur les appareils compatibles, la touche multifonction peut être utilisée pour d'autres fonctions telles que piste suivante/piste précédente/avance rapide/retour rapide. Certaines fonctions peuvent nécessiter plusieurs pressions

### Molette de réglage du volume

- Pour augmenter le volume, tournez la molette de réglage du volume vers la gauche.
- Pour baisser le volume, tournez la molette de réglage du volume vers la droite.

## Utilisation du Audio Cable Plus

1. Insérez doucement une extrémité du câble audio Plus 4 contacts dans votre appareil portable.
2. Insérez l'autre extrémité du câble audio Plus 3 contacts



dans votre casque, port auxiliaire de véhicule ou toute autre prise 3,5mm.

**REMARQUE:** Vous devez insérer l'extrémité 4 contacts dans votre appareil portable source de musique/audio.

## **Avertissements**

- N'écoutez pas de la musique à un volume trop élevé. Une écoute prolongée à un volume élevé peut provoquer une perte d'audition permanente.
- Commencez par régler le volume au minimum, puis augmentez-le progressivement jusqu'à atteindre un volume d'écoute confortable.
- Ne pas utiliser en dormant car des accidents pourraient se produire.
- Si vous ressentez un bourdonnement dans les oreilles, essayez de baisser le volume. Si le bourdonnement persiste, consultez votre médecin.
- L'altération ou le retrait de la batterie risque d'endommager votre produit, d'annuler la garantie et de causer des blessures.

## **Informations sur la garantie**

Tous les produits dreamGEAR/i.Sound offrent une garantie limitée et ont été soumis à toute une série de tests pour assurer un plus haut niveau de fiabilité et de

compatibilité. Dans le cas, peu probable, d'avoir un problème, l'appareil tombe en panne, dreamGEAR garantit à l'acheteur initial que cet appareil est exempt de défauts de matériaux et de fabrication pendant une période de 120 jours à compter de la date d'achat initial. Si une défaillance couverte par cette garantie se produit, dreamGEAR, à sa discrétion, répare ou remplace gratuitement l'appareil acheté ou vous rembourse le montant du prix d'achat. Si un remplacement est nécessaire mais le produit n'est plus disponible, un appareil comparable, à la seule discrétion de dreamGEAR, sera fourni.

Cette garantie ne couvre pas les défaillances dues à l'usure normale, usage abusif, mauvaise utilisation, modification, altération ou toute autre cause sans rapport avec les matériaux ou la fabrication. Cette garantie ne s'applique pas aux produits utilisés à des fins industrielles, professionnelles ou commerciales.

## **Informations sur les services**

Pour toute réparation d'un produit défectueux couvert par une garantie de 120 jours, contactez le Service à la clientèle pour obtenir un numéro d'autorisation de retour. dreamGEAR se réserve le droit d'exiger le retour du produit défectueux et une preuve d'achat.

**REMARQUE:** dreamGEAR ne satisfait aucune demande de réparation sans numéro d'autorisation de retour.

### **Ligne d'assistance à la clientèle**

877-999-DREAM (3732) (USA et Canada seulement)  
ou 310-222-1045 (International)

### **Email assistance à la clientèle**

support@isound.com

### **Sites web**

www.isound.com | www.dreamgear.com |  
www.signalusa.com

### **Sauvez un arbre, inscrivez-vous en ligne**

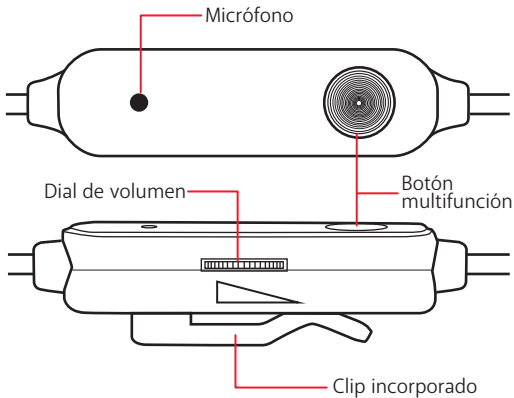
dreamGEAR/i.Sound fait un choix écologique en exigeant que tous ses produits soient enregistrés en ligne. Ainsi plus de cartes d'enregistrement en papier, donc plus de sauvegarde de ressources naturelles. Toutes les informations nécessaires à l'enregistrement de votre achat récent dreamGEAR/i.Sound est disponible sur:

**[www.dreamgear.com/product-registration](http://www.dreamgear.com/product-registration)**

# ESPAÑOL

## Incluye

Audio Cable Plus y guía de usuario



## Funciones de la caja de control

### Botón multifunción

- Pulse y suelte el botón multifunción para una pausa.
- Vuelva a pulsar y soltar el botón multifunción para reproducir una canción.
- Para responder a una llamada, pulse y suelte una vez el botón multifunción.
- Para finalizar la llamada vuelva a pulsar y soltar el botón multifunción.

**NOTA:** En dispositivos compatibles, el botón multifunción puede usarse para otras funciones como pista siguiente/pista anterior/avance rápido/rebobinado. Algunas funciones puede que requieran que se pulse varias veces.

### Dial de volumen

- Para subir el volumen, gire el dial del volumen a la izquierda.
- Para bajar el volumen, gire el dial del volumen a la derecha.

## Cómo utilizar el Audio Cable Plus

1. Coloque cuidadosamente el extremo del Audio Cable Plus con 4 polos en su dispositivo móvil.
2. Coloque con cuidado el otro extremo del Audio Cable

Plus con 3 polos en sus auriculares, puerto auxiliar del auto o en cualquier otro dispositivo de 3.5 mm.

**NOTA:** Debe colocar el extremo con los 4 polos en su dispositivo móvil desde donde escuchará música o audios.

## Advertencias de seguridad

- No escuche a un nivel de volumen elevado. Unos niveles de volumen alto prolongados pueden provocar una pérdida permanente de audición.
- Empiece fijando el nivel de volumen al volumen más bajo y ajústelo hasta que alcance un nivel de volumen cómodo.
- No lo use mientras duerme ya que se pueden producir accidentes.
- Si experimenta cualquier pitido en los oídos, pruebe a bajar el volumen. Si el pitido persiste, visite a su médico.
- Modificar o retirar la batería puede provocar daños en el producto, anular la garantía y puede ocasionar lesiones.

## Información sobre la garantía

Todos los productos dreamGEAR/i.Sound incluyen una garantía limitada y han sido sometidos a una serie minuciosa de pruebas para asegurar el nivel más alto de confiabilidad y compatibilidad. Es poco probable que

experimente algún problema, pero si existiese algún defecto evidente durante el uso de este producto, dreamGEAR garantiza al comprador original que este producto estará libre de defectos de materiales y de mano de obra por un período de 120 días a partir de la fecha de su compra original. En caso de que exista un defecto bajo esta garantía, dreamGEAR, según su criterio, reparará o reemplazará el producto adquirido sin cargo o reembolsará el precio de compra original. Si fuera necesario un reemplazo y su producto ya no está disponible, un producto similar puede sustituirlo a criterio exclusivo de dreamGEAR.

Esta garantía no cubre el desgaste normal, el uso abusivo o mal uso, modificación, alteración o por cualquier otra causa no relacionada con cualquiera de los materiales o la mano de obra. Esta garantía no es válida si se utilizan los productos para fines industriales, profesionales o comerciales.

## **Información de reparación**

Para el servicio en cualquier producto defectuoso bajo la política de garantía de 120 días, contáctese con atención al consumidor para obtener un número de autorización de devolución. dreamGEAR se reserva el derecho de exigir la devolución del producto defectuoso y un

comprobante de compra. **NOTA:** dreamGEAR no procesará ninguna reclamación de productos defectuoso sin un Número de Autorización de Devolución.

### **Línea de atención al consumidor**

877-999-DREAM (3732) (solo en EE:UU: y Canadá )  
ó 310-222-1045 (desde el resto del mundo)

### **Correo electrónico de atención al consumidor**

support@isound.com

### **Sitios web**

www.isound.com | www.dreamgear.com |  
www.signalusa.com

## **Salve un árbol, regístrese en línea**

dreamGEAR/i.Sound hace una elección respetuosa con el medioambiente al hacer el registro de sus productos en línea. Esto ahorra la impresión de tarjetas de registro en papel físico. Toda la información que necesita para registrar su compra reciente dreamGEAR/i.Sound está disponible en:

**[www.dreamgear.com/product-registration](http://www.dreamgear.com/product-registration)**