

dreamGEAR[®]

POWER PLAY KIT

User guide

Manuel de l'utilisateur

Guía de usuario

www.dreamgear.com


ENGLISH

Includes

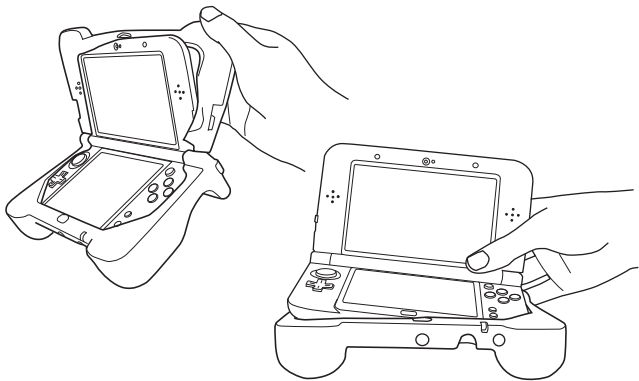
Comfort Grip, USB AC adapter, USB charge cable and user guide

Please read this user guide thoroughly before using the Power Play Kit.

How to install the Comfort Grip



How to remove the Comfort Grip



USB AC Adapter

1. Insert the New 3DS XL plug end of the included charge cable into your New 3DS XL.
2. Insert the USB end of the cable into the USB AC Adapter.
3. Plug the USB AC Adapter into a powered wall outlet.
4. Charging should begin automatically.

NOTE: Please refer to the user guide for your New 3DS XL for charging times and charging information.

FCC information

This equipment has been tested and found to comply with the limits for a Class B Digital Device, pursuant to Part 15 of the FCC Rules. These limits are designed to provide reasonable protection against harmful interference in a residential installation. This equipment generates, uses, and can radiate radio frequency energy and, if

not installed and used in accordance with the instructions, may cause harmful interference to radio communications. However, there is no guarantee that interference will not occur in a particular installation.

If this equipment does cause harmful interference to radio or television reception, which can be determined by turning the equipment off and on, the user is encouraged to try to correct the interference by one or more of the following measures:

- Reorient or relocate the receiving antenna.
- Increase the distance between the equipment and receiver.
- Connect the equipment to an outlet on a circuit different from that to which the receiver is connected.
- Consult the dealer or an experienced radio/TV technician for help.

This equipment complies with Part 15 of the FCC Rules. Operation is subject to the following two conditions:

1. This equipment may not cause harmful interference.
2. This equipment must accept any interference received, including interference that may cause undesired operation.

Modifications not authorized by the manufacturer may void the user's authority to operate this device. This equipment complies with FCC RF radiation exposure limits set forth for an uncontrolled environment. This transmitter must not be co-located or operating in conjunction with any other antenna or transmitter.

Warranty information

All dreamGEAR products come with a limited warranty and have been subjected to a thorough series of tests to ensure the highest level of dependability and compatibility. It is unlikely that you will experience any problem, but if a defect should become apparent during the use of this product, dreamGEAR warrants to the original

consumer purchaser that this product will be free from defects in material and workmanship for a period of 120 days from the date of your original purchase. If a defect covered by this warranty occurs, dreamGEAR, at its option, will repair or replace the product purchased at no charge or refund the original purchase price. If a replacement is necessary and your product is no longer available, a comparable product may be substituted at the sole discretion of dreamGEAR.

This warranty does not cover normal wear and tear, abusive use or misuse, modification, tampering or by any other cause not related to either materials or workmanship. This warranty does not apply to products used for any industrial, professional or commercial purposes.

Service information

For service on any defective product under the 120-day warranty policy, please contact Consumer Support to obtain a Return Authorization Number. dreamGEAR reserves the right to require the return of the defective product and proof of purchase.

NOTE: dreamGEAR will not process any defective claims without a Return Authorization Number.

Consumer support hotline

877-999-DREAM (3732) (U.S. and Canada only)
or 310-222-1045 (International)

Consumer support email

support@dreamgear.com

Website

www.dreamgear.com

Save a tree, register online

dreamGEAR is making the eco-friendly choice to have all products registered online. This saves the printing of physical paper registration cards. All the information you need to register your recent dreamGEAR purchase is available at:

www.dreamgear.com/product-registration


FRANÇAIS

Inclus

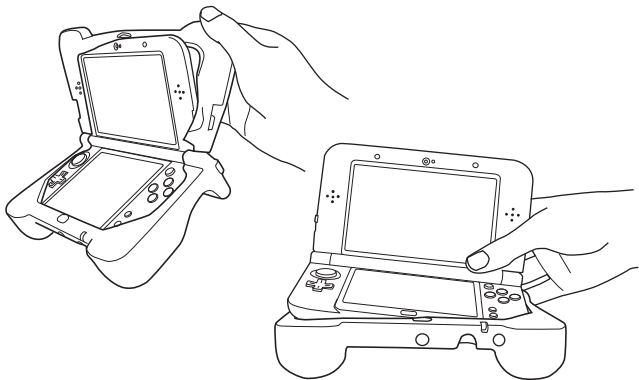
Comfort Grip, adaptateur c.a. USB, câble de chargement USB et manuel de l'utilisateur

Veillez lire et suivre attentivement ce guide d'utilisation avant d'utiliser le Power Play Kit.

Comment installer le Comfort Grip



Comment retirer le Comfort Grip



Adaptateur c.a. USB

1. Insérez la fiche pour le nouveau 3DS XL du câble de chargement inclus dans votre nouveau 3DS XL.
2. Insérez le bout USB du câble dans l'adaptateur c.a. USB.
3. Branchez l'adaptateur c.a. USB dans une prise de courant murale alimentée.
4. Le chargement devrait commencer automatiquement.

REMARQUE : Veuillez consulter le manuel de l'utilisateur de votre nouveau 3DS XL pour connaître la durée du chargement et les renseignements sur le chargement.

Renseignements de la FCC

L'équipement a été mis à l'essai et déclaré conforme aux limites d'un appareil numérique de catégorie B, conformément à la partie 15 des règles de la FCC. Ces limites sont conçues pour offrir une protection raisonnable contre une interférence nuisible dans une

installation résidentielle. Cet équipement produit, utilise et peut émettre de l'énergie de fréquence radio, et s'il n'est pas installé et utilisé conformément aux instructions, peut perturber les communications radio. Cependant, rien ne garantit qu'il n'y aura pas d'interférence dans une installation particulière.

Si l'équipement produit une interférence nuisible à la réception de programmes de radio ou de télévision, qu'on peut déterminer en mettant en marche et en arrêtant l'équipement, l'utilisateur est encouragé à tenter de corriger l'interférence en prenant au moins une des mesures suivantes :

- Réorientez ou déplacez l'antenne de réception;
- Augmentez la distance entre l'équipement et le récepteur;
- Branchez l'équipement dans une prise d'un circuit différent de celui du récepteur;
- Consultez le concessionnaire ou un technicien chevronné se spécialisant en radio/TV.

L'équipement se conforme à la partie 15 des règles de la FCC. Son fonctionnement est assujéti aux deux conditions suivantes :

1. L'équipement ne doit pas cause une interférence nuisible;
2. L'équipement doit accepter toute interférence reçue, y compris l'interférence qui peut entraîner un fonctionnement indésirable.

Les modifications non autorisées par le fabricant peuvent annuler le droit d'utiliser cet appareil. Cet équipement respecte les limites d'exposition aux rayonnements RF de la FCC établies pour un milieu non contrôlé. Cet émetteur ne doit pas être installé ou utilisé conjointement avec une autre antenne ou un autre émetteur.

Informations sur la garantie

Tous les produits dreamGEAR offrent une garantie limitée et ont été soumis à toute une série de tests pour assurer un plus haut niveau de fiabilité et de compatibilité. Dans le cas, peu probable, d'avoir un problème, l'appareil tombe en panne, dreamGEAR garantit à l'acheteur initial que cet appareil est exempt de défauts de matériaux et de fabrication pendant une période de 120 jours à compter de la date d'achat initial. Si une défaillance couverte par cette garantie se produit, dreamGEAR, à sa discrétion, répare ou remplace gratuitement l'appareil acheté ou vous rembourse le montant du prix d'achat. Si un remplacement est nécessaire mais le produit n'est plus disponible, un appareil comparable, à la seule discrétion de dreamGEAR, sera fourni.

Cette garantie ne couvre pas les défaillances dues à l'usure normale, usage abusif, mauvaise utilisation, modification, altération ou toute autre cause sans rapport avec les matériaux ou la fabrication. Cette garantie ne s'applique pas aux produits utilisés à des fins industrielles, professionnelles ou commerciales.

Informations sur les services

Pour toute réparation d'un produit défectueux couvert par une garantie de 120 jours, contactez le Service à la clientèle pour obtenir un numéro d'autorisation de retour. dreamGEAR se réserve le droit d'exiger le retour du produit défectueux et une preuve d'achat.

REMARQUE: dreamGEAR ne satisfait aucune demande de réparation sans numéro d'autorisation de retour.

Ligne d'assistance à la clientèle

877-999-DREAM (3732) (USA et Canada seulement) ou
310-222-1045 (International)

Email assistance à la clientèle

support@dreamgear.com

Site web

www.dreamgear.com

Sauvez un arbre, inscrivez-vous en ligne

dreamGEAR fait un choix écologique en exigeant que tous ses produits soient enregistrés en ligne. Ainsi plus de cartes d'enregistrement en papier, donc plus de sauvegarde de ressources naturelles. Toutes les informations nécessaires à l'enregistrement de votre achat récent dreamGEAR est disponible sur: **www.dreamgear.com/product-registration**


ESPAÑOL

Incluye

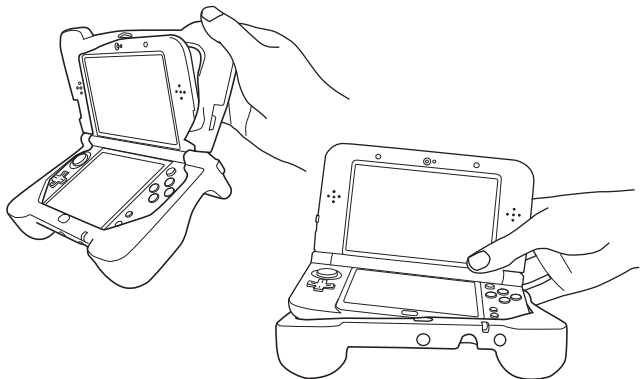
Comfort Grip, adaptador de corriente USB, cable de carga USB y guía del usuario

Lea detenidamente y cumpla con esta guía de usuario antes de usar el Power Play Kit.

Cómo instalar el Comfort Grip



Cómo quitar el Comfort Grip



Adaptador de corriente USB

1. Inserte el extremo del conector de New 3DS XL del cable de carga que se incluye en el New 3DS XL.
2. Inserte el extremo USB del cable en el adaptador de corriente USB.
3. Conecte el adaptador de corriente USB en un tomacorriente alimentado.
4. Debería comenzar a cargar automáticamente.

NOTA: Consulte la guía del usuario de su New 3DS XL para conocer los tiempos de carga y la información de carga.

Información FCC

Este equipo ha sido sometido a pruebas y cumple con los límites para un dispositivo digital Clase B, de acuerdo con la

Parte 15 del reglamento de la FCC. Estos límites están diseñados para proveer una protección razonable contra la interferencia perjudicial en una instalación residencial. Este equipo genera, usa y puede irradiar energía de radiofrecuencia y, si no se instala y usa de acuerdo con las instrucciones, puede causar interferencia perjudicial para las comunicaciones por radio. Sin embargo, no existe garantía de que no se producirá interferencia en una instalación en particular.

Si este equipo provoca interferencia perjudicial en la recepción de las señales de radio o televisión, lo que se puede determinar encendiendo o apagando el equipo, se insta a que el usuario corrija la interferencia mediante una o más de las siguientes medidas:

- Reoriente la antena receptora o colóquela en otro lugar.
- Aumente la distancia entre el equipo y el receptor.
- Conecte el equipo a un tomacorriente en un circuito distinto del que está conectado el receptor.
- Solicite ayuda al distribuidor o a un técnico especialista en radio y televisión.

Este equipo cumple con la Parte 15 del reglamento de la FCC. Su funcionamiento está sujeto a las siguientes dos condiciones:

- 1.** Este equipo no debe causar interferencia perjudicial.
- 2.** Este equipo debe aceptar toda interferencia recibida, incluso aquella interferencia que puede provocar un funcionamiento no deseado.

Las modificaciones no autorizadas por el fabricante pueden anular la facultad del usuario para operar este dispositivo. Este equipo cumple con los límites de exposición a radiación de

radiofrecuencia de la FCC para un entorno no controlado. Este transmisor no se debe ubicar ni operar junto con ninguna otra antena o transmisor.

Información sobre la garantía

Todos los productos dreamGEAR incluyen una garantía limitada y han sido sometidos a una serie minuciosa de pruebas para asegurar el nivel más alto de confiabilidad y compatibilidad. Es poco probable que experimente algún problema, pero si existiese algún defecto evidente durante el uso de este producto, dreamGEAR garantiza al comprador original que este producto estará libre de defectos de materiales y de mano de obra por un período de 120 días a partir de la fecha de su compra original. En caso de que exista un defecto bajo esta garantía, dreamGEAR, según su criterio, reparará o reemplazará el producto adquirido sin cargo o reembolsará el precio de compra original. Si fuera necesario un reemplazo y su producto ya no está disponible, un producto similar puede sustituirlo a criterio exclusivo de dreamGEAR.

Esta garantía no cubre el desgaste normal, el uso abusivo o mal uso, modificación, alteración o por cualquier otra causa no relacionada con cualquiera de los materiales o la mano de obra. Esta garantía no es válida si se utilizan los productos para fines industriales, profesionales o comerciales.

Información de reparación

Para el servicio en cualquier producto defectuoso bajo la política de garantía de 120 días, contáctese con atención al consumidor para obtener un número de autorización de devolución. dreamGEAR se reserva el derecho de exigir la devolución del producto defectuoso y un comprobante de compra. **NOTA:** dreamGEAR no procesará

ninguna reclamación de productos defectuosos sin un Número de Autorización de Devolución.

Línea de atención al consumidor

877-999-DREAM (3732) (solo en EE:UU:
y Canadá) ó 310-222-1045 (desde el resto
del mundo)

Correo electrónico de atención al consumidor

support@dreamgear.com

Sitio web

www.dreamgear.com

Salve un árbol, regístrese en línea

dreamGEAR hace una elección respetuosa con el medioambiente al hacer el registro de sus productos en línea. Esto ahorra la impresión de tarjetas de registro en papel físico. Toda la información que necesita para registrar su compra reciente dreamGEAR está disponible en:

www.dreamgear.com/product-registration

dreamGEAR[®]

www.dreamgear.com