

SIGNAL™

GameCLUTCH

UNIVERSAL
GRIP



User guide

Guide de l'utilisateur

Guía del usuario

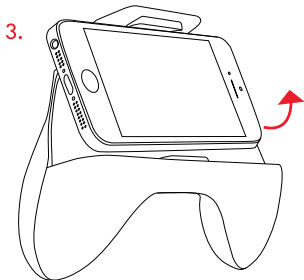
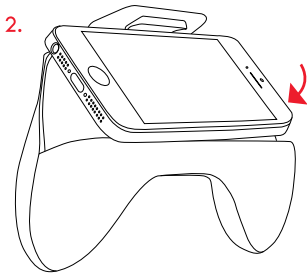
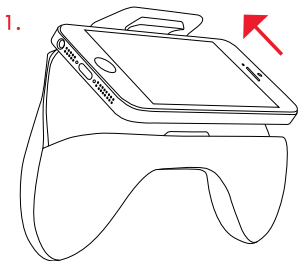
USER GUIDE - ENGLISH

INCLUDES

GameClutch, User Guide, Warranty Card/Registration Card

GameClutch is the first universal solution to enhance control and comfort for touch screen gaming. GameClutch feels like a console controller, so you can play without limitations. Best of all, GameClutch works with or without a case on your device - it's up to you. Find your fortune, lead a raid, burn a hot lap, and take out zombies faster and better than ever before - with GameClutch.

HOW TO USE THE GAMECLUTCH



1. Push the upper edge of the phone/case IN to the dip and push the clip UP.
2. Press the lower edge of the phone/case DOWN to secure your device in GameClutch.
3. To release your device from GameClutch, gently press UP while pulling the lower edge of the device OUT.

NOTE: Compatible with devices up to 3.15 inches wide

WARRANTY INFORMATION

SIGNAL products have been designed and tested to provide dependability and compatibility. SIGNAL warrants to the original consumer purchaser that this product will be free from defects in material and workmanship for a period of 120 days from original purchase. If a defect covered by this warranty is found, SIGNAL, at its sole option, will repair or replace the product at no charge. If a replacement is necessary and the SIGNAL product is no longer available, a comparable product may be substituted.

This warranty does not cover normal wear and tear, abusive use or misuse, modification, tampering or otherwise not related to either materials or workmanship. This warranty does not apply to products used for any industrial, professional or commercial purposes.

Proof of purchase is required for all warranty claims.

SERVICE INFORMATION

For service on any defective product covered by this warranty policy, please contact SIGNAL Consumer Support to obtain a Return Authorization Number. NOTE: SIGNAL will not process any defective claims without a Return Material Authorization Number.

REGISTER ONLINE

To reduce paper processing and waste, all SIGNAL products must be registered online. Please visit www.signalusa.com/product-registration to register SIGNAL products.

EMAIL CUSTOMER SUPPORT

support@signalusa.com

WEBSITE

www.signalusa.com

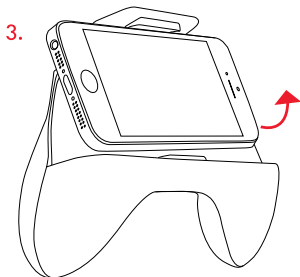
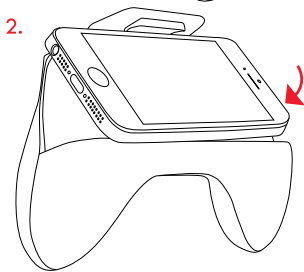
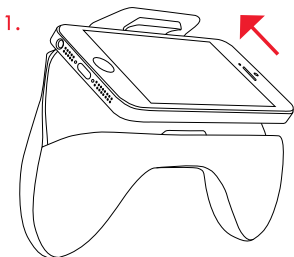
GUIDE D'UTILISATION - FRANÇAIS

INCLUT

GameClutch, Guide d'utilisation, Carte de garantie/Carte d'enregistrement

GameClutch est la première solution universelle pour améliorer le contrôle et le confort du jeu avec un écran tactile. GameClutch ressemble à une manette de console, vous permettant ainsi de jouer sans limites. Mieux encore, GameClutch fonctionne avec votre appareil muni de/sans son étui. Trouver un trésor, mener un raid, prendre un tour d'avance et capturer des zombies n'a jamais été aussi rapide et meilleure qu'avec GameClutch.

COMMENT UTILISER LA GAMECLUTCH



1. Insérez le bord supérieur du téléphone/étui dans l'attache et soulevez ce dernier.
2. Insérez le bord inférieur du téléphone/étui en bas de GameClutch pour le fixer.
3. Pour dégager l'appareil de GameClutch, le pousser doucement vers le haut tout sortant son bord inférieur.

REMARQUE: Compatible avec les appareils de largeur allant jusqu'à 8cm

INFORMATIONS SUR LA GARANTIE

Les produits SIGNAL ont été conçus et testés pour un maximum de fiabilité et de compatibilité. SIGNAL garantit à l'acheteur initial que cet appareil est exempt de défauts de matériaux et de fabrication pendant une période de 120 jours à compter de la date d'achat initial. Si un défaut couvert par cette garantie est découvert, SIGNAL pourra, à sa seule discrétion, réparer ou remplacer le produit gratuitement. Si un remplacement est nécessaire et que le produit SIGNAL n'est plus disponible, un produit comparable peut lui être substitué.

Cette garantie ne couvre pas l'usure normale, une utilisation abusive ou incorrecte, les modifications, manipulations ou tout autre problème ne résultant pas d'un défaut matériel ou de fabrication. Cette garantie ne s'applique pas aux produits utilisés à des fins industrielles, professionnelles ou commerciales.

Une preuve d'achat est requise pour tout recours à la garantie.

INFORMATIONS D'ENTRETIEN

Pour toute demande d'entretien couverte par cette garantie, veuillez contacter le service après-vente SIGNAL afin d'obtenir un numéro d'autorisation de retour. REMARQUE: SIGNAL ne satisfait aucune demande de réparation sans numéro d'autorisation de retour.

ENREGISTREZ-VOUS EN LIGNE

Afin de réduire le gaspillage de papier, tous les produits SIGNAL doivent être enregistrés en ligne. Veuillez visiter www.signalusa.com/product-registration pour enregistrer vos produits SIGNAL.

ADRESSE ÉLECTRONIQUE DU SERVICE APRÈS-VENTE

support@signalusa.com

SITE WEB

www.signalusa.com

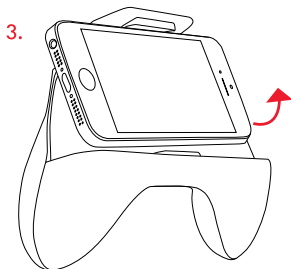
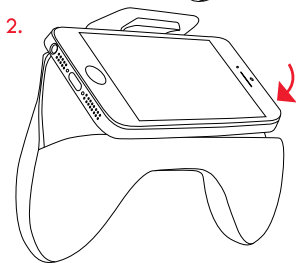
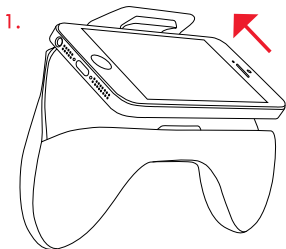
MANUAL DEL USUARIO - ESPAÑOL

CONTENIDOS DEL ENVASE

GameClutch, Manual de Usuario, Tarjeta de garantía / Registro

GameClutch es la primera solución universal para mejorar el control y comodidad de los juegos en pantalla táctil. GameClutch parece un controlador de consola, de forma que puedes jugar sin limitaciones. Lo mejor de todo, GameClutch funciona con o sin una carcasa en tu dispositivo – depende de ti. Encuentra tu fortuna, lidera un ataque, quema una vuelta rápida, y mata zombies mejor y más rápido que nunca antes – con GameClutch.

CÓMO USAR EL GAMECLUTCH



1. Empuja el borde superior del teléfono / carcasa IN hacia la sujeción y tire hacia ARRIBA de la sujeción.
2. Pulse el borde inferior del teléfono / carcasa HACIA ABAJO para asegurar su dispositivo en GameClutch.
3. Para liberar su dispositivo de GameClutch, pulse ligeramente hacia arriba a la vez que tira del extremo inferior del dispositivo hacia AFUERA.

NOTA: Compatible con dispositivos de hasta 8 cm de anchura

INFORMACIÓN DE LA GARANTÍA

Los productos SIGNAL han sido diseñados y probados para ofrecer fiabilidad y compatibilidad. SIGNAL garantiza al comprador original que este producto está libre de defectos de materiales y mano de obra durante un periodo de 120 días contados a partir de la fecha de compra original. En caso de que se encuentre un defecto cubierto por esta garantía, SIGNAL, a su discreción, reparará o sustituirá el producto de forma gratuita. En caso de que fuera necesaria una sustitución y el producto SIGNAL ya no estuviera disponible, puede sustituirlo por un producto similar.

Esta garantía no cubre el desgaste normal, un uso abusivo o incorrecto, una modificación, una alteración o en cualquier otro factor relacionado con materiales o mano de obra. Esta garantía no se aplica a productos usados con finalidad industrial, profesional o comercial.

Es necesaria la prueba de compra para todas las reclamaciones bajo esta garantía.

INFORMACIÓN DE MANTENIMIENTO

Para la reparación de cualquier producto defectuoso o cubierto por esta política de garantía, por favor, póngase en contacto con atención al cliente de SIGNAL para obtener un número de autorización de devolución. NOTA: SIGNAL no procesará reclamaciones sobre productos defectuosos sin un Número de Autorización Material de Devolución.

REGISTRO ONLINE

Para reducir el procesado y desperdicio de papel, todos los productos SIGNAL deben registrarse online. Por favor, visite www.signalusa.com/product-registration para registrar los productos SIGNAL.

CORREO ELECTRÓNICO DE ATENCIÓN AL CLIENTE

support@signalusa.com

PÁGINA WEB

www.signalusa.com

SIGNAL

www.signalusa.com