

SIGNAL™

# EDGE

MOBILE  
DEVICE  
STAND



User guide

Guide de l'utilisateur

Guía del usuario

ITEM NUMBER: SIG-8202



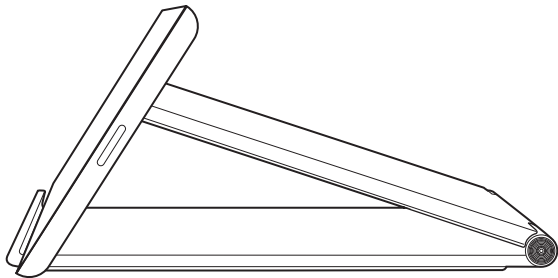
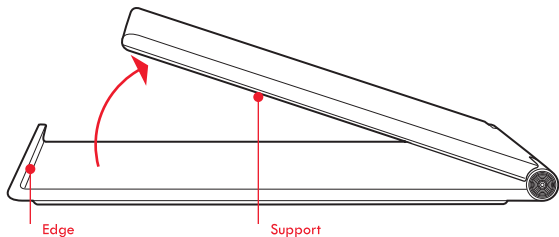
# USER GUIDE - ENGLISH

## INCLUDES

Edge Mobile Device Stand, User Guide/Warranty Card

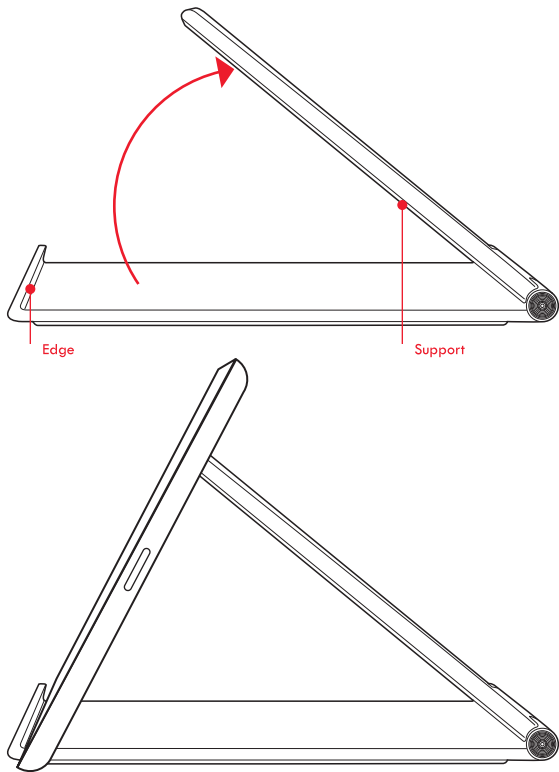
## SETTING UP EDGE FOR SMARTPHONE OR MP3 DEVICE

1. Place the Edge Mobile Device Stand on a flat surface.
2. Articulate the support to the desired position.
3. Place the bottom of your device against the inside edge and allow the rear of the device to rest against the support.



## SETTING UP EDGE FOR TABLET

1. Place the Edge Mobile Device Stand on a flat surface.
2. Articulate the support to the desired position.
3. Place the bottom of your tablet against the inside edge and allow the rear of the device to rest against the support.



## WARRANTY INFORMATION

SIGNAL products have been designed and tested to provide dependability and compatibility. SIGNAL warrants to the original consumer purchaser that this product will be free from defects in material and workmanship for a period of one year from original purchase. If a defect covered by this warranty is found, SIGNAL, at its sole option, will repair or replace the product at no charge. If a replacement is necessary and the SIGNAL product is no longer available, a comparable product may be substituted.

This warranty does not cover normal wear and tear, abusive use or misuse, modification, tampering or otherwise not related to either materials or workmanship. This warranty does not apply to products used for any industrial, professional or commercial purposes.

Proof of purchase is required for all warranty claims.

## SERVICE INFORMATION

For service on any defective product covered by this warranty policy, please contact SIGNAL Consumer Support to obtain a Return Authorization Number. NOTE: SIGNAL will not process any defective claims without a Return Authorization Number.

## REGISTER ONLINE

To reduce paper processing and waste, all SIGNAL products must be registered online. Please visit [www.signalusa.com/product-registration](http://www.signalusa.com/product-registration) to register SIGNAL products.

## EMAIL CUSTOMER SUPPORT

[support@signalusa.com](mailto:support@signalusa.com)

## WEBSITE

[www.signalusa.com](http://www.signalusa.com)

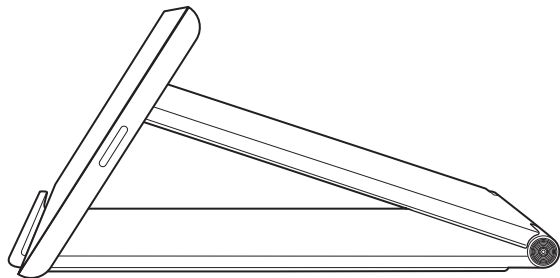
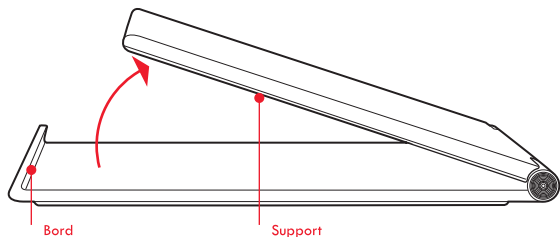
# GUIDE D'UTILISATION - FRANÇAIS

## INCLUT

Edge Stand De Dispositif Mobile, Guide de l'utilisateur

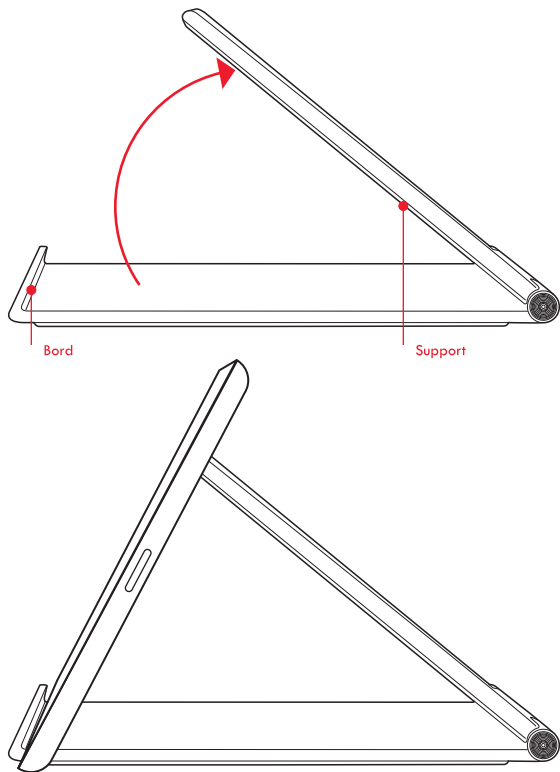
## REGLAGE DU SUPPORT EDGE POUR SMARTPHONES ET LECTEURS MP3

1. Placez le Edge Stand De Dispositif Mobile sur une surface plane.
2. Réglez le support dans la position souhaitée.
3. Placez le bord inférieur de votre appareil sur celui du support et laissez l'arrière de l'appareil reposer sur le support.



## REGLAGE DU SUPPORT EDGE POUR TABLETTES

1. Placez le Edge Stand De Dispositif Mobile sur une surface plane.
2. Réglez le support dans la position souhaitée.
3. Placez le bord inférieur de votre tablette sur celui du support et laissez l'arrière de l'appareil reposer sur le support.



## INFORMATIONS SUR LA GARANTIE

Les produits SIGNAL ont été conçus et testés pour un maximum de fiabilité et de compatibilité. SIGNAL garantit à l'acheteur original de ce produit que celui-ci sera exempt de défauts matériels et de fabrication pendant une période d'un an à compter de l'achat original. Si un défaut couvert par cette garantie est découvert, SIGNAL pourra, à sa seule discrétion, réparer ou remplacer le produit gratuitement. Si un remplacement est nécessaire et que le produit SIGNAL n'est plus disponible, un produit comparable peut lui être substitué.

Cette garantie ne couvre pas l'usure normale, une utilisation abusive ou incorrecte, les modifications, manipulations ou tout autre problème ne résultant pas d'un défaut matériel ou de fabrication. Cette garantie ne s'applique pas aux produits utilisés à des fins industrielles, professionnelles ou commerciales.

Une preuve d'achat est requise pour tout recours à la garantie.

## INFORMATIONS D'ENTRETIEN

Pour toute demande d'entretien couverte par cette garantie, veuillez contacter le service après-vente SIGNAL afin d'obtenir un numéro d'autorisation de retour. REMARQUE : SIGNAL ne satisfait aucune demande de réparation sans numéro d'autorisation de retour.

## ENREGISTREZ-VOUS EN LIGNE

Afin de réduire le gaspillage de papier, tous les produits SIGNAL doivent être enregistrés en ligne. Veuillez visiter [www.signalusa.com/product-registration](http://www.signalusa.com/product-registration) pour enregistrer vos produits SIGNAL.

## ADRESSE ÉLECTRONIQUE DU SERVICE APRÈS-VENTE

[support@signalusa.com](mailto:support@signalusa.com)

## SITE WEB

[www.signalusa.com](http://www.signalusa.com)



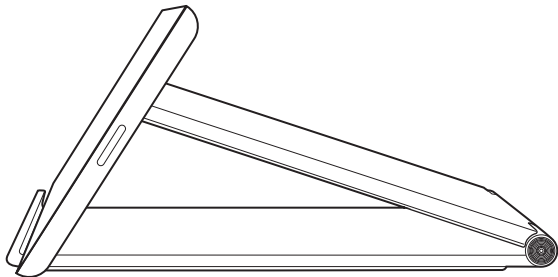
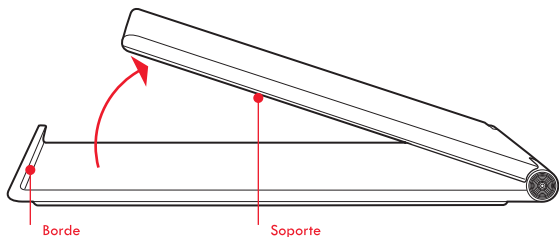
# MANUAL DEL USUARIO - ESPAÑOL

## CONTENIDOS DEL ENVASE

Edge Soporte De Dispositivos Móviles, Guía del usuario

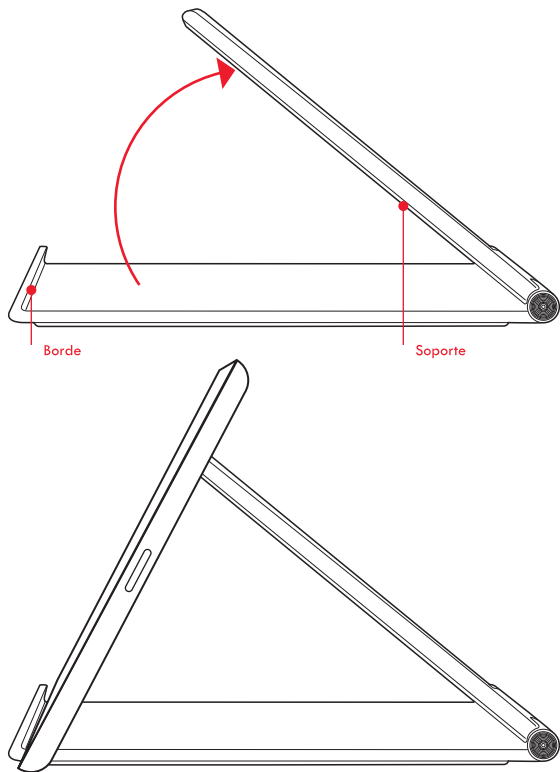
## CONFIGURAR EDGE PARA SMARTPHONES O DISPOSITIVOS MP3

1. Coloque el soporte Edge Soporte De Dispositivos Móviles sobre una superficie plana.
2. Articule el soporte a la posición deseada.
3. Coloque la parte inferior del dispositivo contra el borde interno y deje que la parte posterior descance contra el soporte.



## CONFIGURAR EDGE PARA TABLETAS

1. Coloque el soporte Edge Soporte De Dispositivos Móviles sobre una superficie plana.
2. Articule el soporte a la posición deseada.
3. Coloque la parte inferior la tableta contra el borde interno y deje que la parte posterior descance contra el soporte.



## INFORMACIÓN DE LA GARANTÍA

Los productos SIGNAL han sido diseñados y probados para ofrecer fiabilidad y compatibilidad. SIGNAL garantiza al comprador y consumidor original que este producto está libre de defectos en material y mano de obra durante un periodo de un año a contar desde la fecha de compra original. En caso de que se encuentre un defecto cubierto por esta garantía, SIGNAL, a su discreción, reparará o sustituirá el producto de forma gratuita. En caso de que fuera necesaria una sustitución y el producto SIGNAL ya no estuviera disponible, puede sustituirlo por un producto similar.

Esta garantía no cubre el desgaste normal, un uso abusivo o incorrecto, una modificación, una alteración o en cualquier otro factor relacionado con materiales o mano de obra. Esta garantía no se aplica a productos usados con finalidad industrial, profesional o comercial.

Es necesaria la prueba de compra para todas las reclamaciones bajo esta garantía.

## INFORMACIÓN DE MANTENIMIENTO

Para la reparación de cualquier producto defectuoso o cubierto por esta política de garantía, por favor, póngase en contacto con atención al cliente de SIGNAL para obtener un número de autorización de devolución. NOTA: SIGNAL no procesará ninguna reclamación de productos defectuosos sin un número de autorización de devolución.

## REGISTRO ONLINE

Para reducir el procesado y desperdicio de papel, todos los productos SIGNAL deben registrarse online. Por favor, visite [www.signalusa.com/product-registration](http://www.signalusa.com/product-registration) para registrar los productos SIGNAL.

## CORREO ELECTRÓNICO DE ATENCIÓN AL CLIENTE

[support@signalusa.com](mailto:support@signalusa.com)

## PÁGINA WEB

[www.signalusa.com](http://www.signalusa.com)

SIGNAL

[www.signalusa.com](http://www.signalusa.com)